

Гель DEKASEPTOL от KaVo

Очищающее и дезинфицирующее средство на основе кокоса



KaVo. Dental Excellence.

<https://stomshop.pro>

На старт...

Очистка зарослей бактерий

Опасная зона – аспирационное устройство. В нем собираются грязь и бактерии, процветают грибки и вирусы, и все это угрожает здоровью. Уничтожайте микробы оружием, созданным природой!

Основным активным ингредиентом DEKASEPTOL является глюкопротамин – производное, получаемое из кокосов. Глюкопротамин – это антимикробный компонент, намного превосходящий очищающее действие бигуанида или производных фенола. Это гигиеническое средство специально предназначено для тщательной очистки аспирационных устройств, плевательниц и всасывающих шлангов.

Для вас это средство – одна из возможностей получать удовольствие на рабочем месте: гель DEKASEPTOL уничтожает бактерии и вирусы, облегчая вам работу. Посмотрите сами!

Безопасно, чисто, экономично, быстро


- Высокая эффективность: антибактериальное, уничтожающее микробактерии туберкулеза, противовирусное, фунгицидное средство.
- Экономичность: сменный контейнер объемом 6 л.
- Экологичность: в составе нет альдегида, фенола и хлора.
- Экономия времени: благодаря мерному колпачку средство можно сразу использовать.
- Практичность: не нужно смешивать средство с чем-либо еще.
- Зарегистрировано в списке DGHM (Немецкое общество гигиены и микробиологии).

DEKASEPTOL предназначен для:

- **очистки;**
- **дезодорирования;**
- **дезинфекции.**

Антибактериальный ✓	Уничтожающий микробактерии туберкулеза ✓
Фунгицидный ✓	Эффективно борющийся с вирусом гепатита Б ✓
Вирулицидный ✓	Эффективно борющийся с ВИЧ ✓

Значительная экономия – наилучший выбор!



Внимание...

Не нужно перемешивать, встряхивать или смешивать с чем-либо еще

Избавьте себя от долгого смешивания и утомительного использования! DEKASEPTOL – это уже готовая к работе смесь.

Позаботьтесь о себе и своем оборудовании. Отсутствие необходимости смешивать гель означает, что вы не допустите никаких ошибок при дезинфекции, у геля не будет контакта с чувствительными руками, вы не запачкаете и не испортите рабочие поверхности.

Действительно экономичное средство. Благодаря экономичному мерному колпачку ни капли геля не будет потрачено впустую. Наиболее экономически выгодный способ – использование 6-литровых сменных контейнеров.

Утилизация без забот. Созданное природой остается в ней. Гель DEKASEPTOL полностью экологически безвреден и, в соответствии с руководящими принципами Организации экономического сотрудничества и развития (OECD), легко и быстро биоразлагаем.



Марш!

Быстрое выполнение работ означает больше свободного времени

Выиграйте немного времени для себя! С гелем DEKASEPTOL очистка будет не только легкой, но и быстрой. Просто закачайте гель в шланг или налейте в плевательницу. Оставьте на 5 минут, чтобы средство подействовало. Вот и все.

Конец рабочего дня, а вам еще нужно все продезинфицировать? Не беда! Потому что DEKASEPTOL экономит вам драгоценные минуты на очистке всех всасывающих устройств.

Подсчитайте затраченное время на обычную дезинфекцию. Вы быстро поймете, что с помощью геля сможете сэкономить не менее 20 минут в неделю.

Экономия времени составит до 2 рабочих дней в году. Время, которое благодаря гелю DEKASEPTOL мы можете потратить на что-то получше, чем утомительная дезинфекция. Например, вы сможете быстрее оказаться дома.



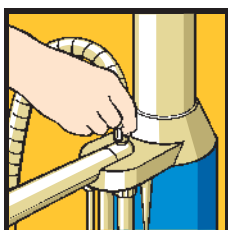
Совместная разработка компаний KaVo и Henkel-ECOLAB



Почти не требует времени




Слюноотсос и всасывающие шланги высокого давления



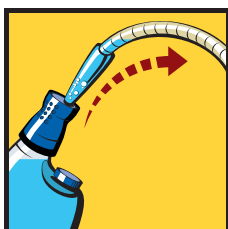
1. При необходимости прокачайте жидкость с помощью устройства KaVo AQUAmat.



Если у вас нет устройства AQUAmat, при необходимости закачайте воду из подходящего контейнера с чистой водой.



2. Вставьте аспирационную канюлю в мерный колпачок и нажмите на колпачок 1 раз.



3. Прокачайте отмеренную дозу геля DEKASEPTOL через шланг и повторите шаги 1-3.

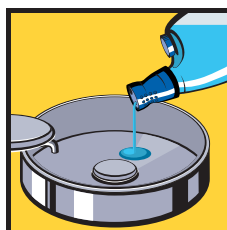


4. Вытащите шланг из мерного колпачка и верните его на стоматологическую установку.

Плевательница



1. Нажмите на мерный колпачок




2. Налейте отмеренную дозу геля DEKASEPTOL в плевательницу.



3. Равномерно распределите гель DEKASEPTOL щеткой и оставьте на 5 минут.



4. Промойте плевательницу щеткой под проточной водой.



Мы консультируем грамотно, исчерпывающе и профессионально,
и нам нравится это делать.
Дополнительная информация на сайте www.kavodental.ru.
Электронная почта service.russia@kavo.com.



KaVo. Dental Excellence.

<https://stomshop.pro>